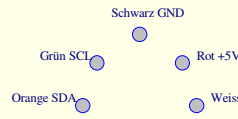


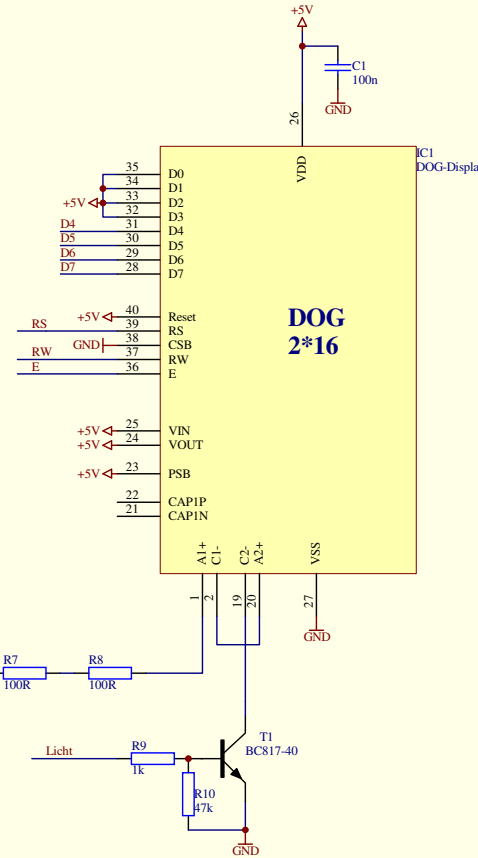
Fingers Bordmonitor (Diesel ersetzt Sommer)

Sicht auf Buchse im Motorraum für LM75

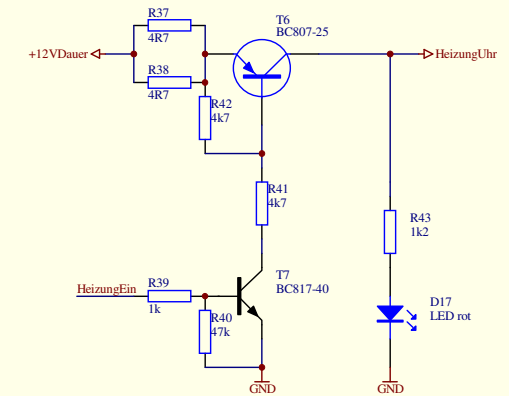


- Belegung DSUB25 zum Kaefetzett
- 1 GND (Schwarz/Braun/Grau)
 - 2 +12V (Rot/Gelb/Rosa)
 - 3 12V-Zündung (Orange)
 - 4 Batteriemonitor ein (Weiss)
 - 5 Collector Batteriemonitor RS232 (Grün)
 - 6 Emittor Batteriemonitor RS232 (Liegt auf GND)
 - 7 +5V (Blau)
 - 9 SDA (Pink)
 - 9 SCL (Minn)
 - 10 Heizung einschalten (Rot-Weiss)
 - 11 Handy klingelt (Schwarz-Weiss)
 - 12-15 Nicht angekotet

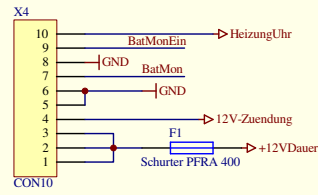
Zeigi - Das kleine Display



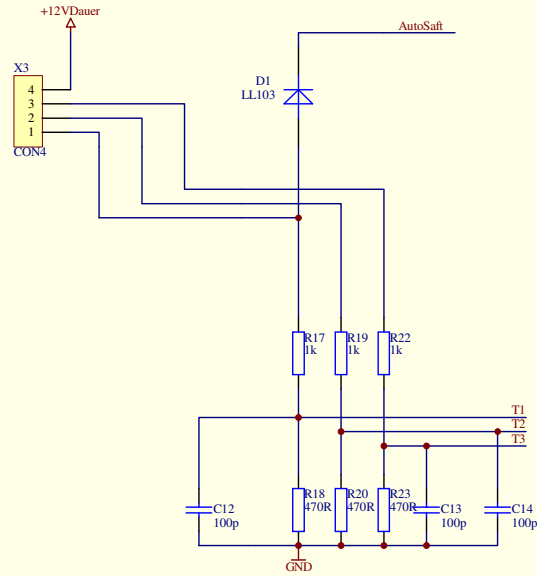
Reiss an den Möller



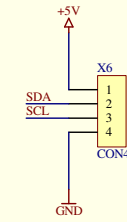
Flachbandkabel auf Platine (Bis auf Zündung identisch mit Batteriemonitor)



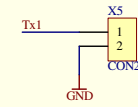
Druck-Drehgeber



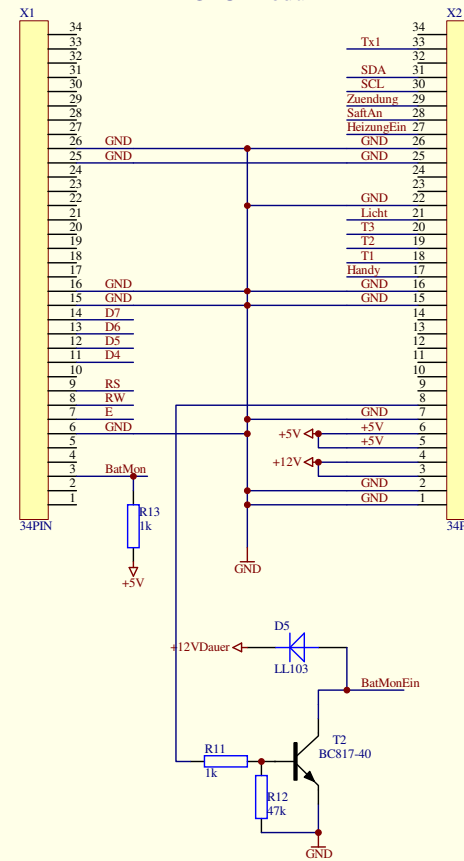
Vari-Able Sensoarik



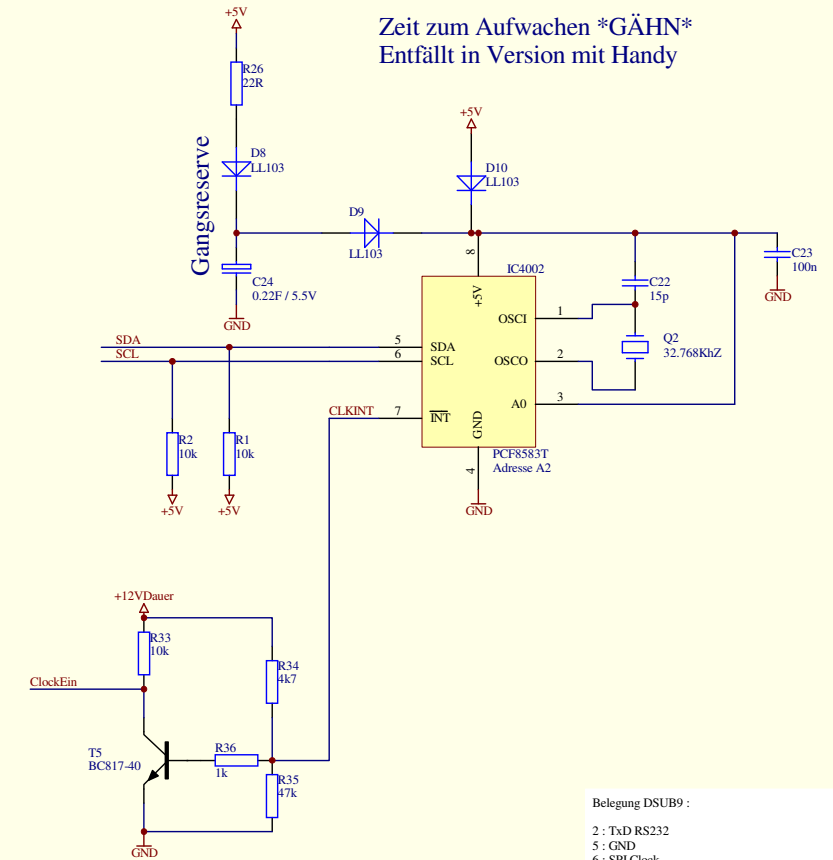
Quasselstrippe zur Entwanzung



Zentraldenker CPU-Modul



Zeit zum Aufwachen *GÄHN* Entfällt in Version mit Handy



- Belegung DSUB9 :
- 2 : TxD RS232
 - 5 : GND
 - 6 : SPI Clock
 - 7 : SPI Data
 - 8 : SPI VPP
 - 9 : SPI GND

Kabelfarben zum Handy
 Rot : +12V
 Schwarz : GND
 Orange : Klingensignal